

# 本科教学工程项目申报与评审系统用户使用说明书

一、系统注册与登录：[兰州交通大学本科教学质量工程网站--本科教学工程项目申报与评审系统](http://202.201.29.79/Frame/Login)（网址：<http://202.201.29.79/Frame/Login>）

## 二、使用说明

1、建议用户使用**搜狗、360 浏览器 6.0 以上（极速模式）、FireFox、IE10、傲游、世界之窗浏览器注册、登录本系统。其中 360 浏览器极速模式设置如下：**

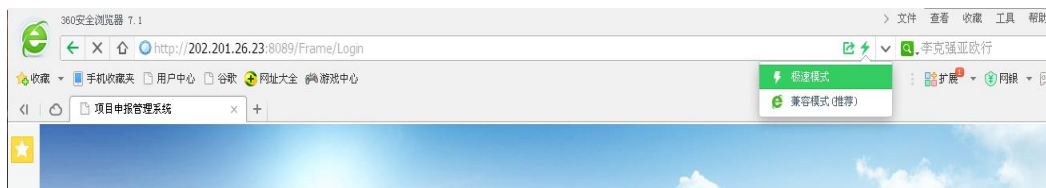


图 1 浏览器设置界面

2、注册成功用户界面如下：

用户在**搜狗、360 浏览器 6.0 以上（极速模式）浏览器注册成功**，登录系统则可以进入如图 2 所示功能界面。

如果在**其他浏览器注册，则没有赋权，登录系统就没有左侧导航栏内容**，请技术联系管理员删除用户信息，重新注册。

注册时必须使用本人真实姓名注册，一旦注册永久使用。



图 2 用户登录界面

相关功能说明如下：

- 点击“项目申报”选择相应项目进行申报操作
- 点击“已报项目”查看、编辑已经申报项目内容（在申报期内允许编辑内容）
- 点击“已立项目”查看申报立项情况
- 点击“年度检查”查看项目年度检查结果
- 点击“结项验收”查看项目结项验收结果

### 3.项目申报与状态查看流程如下：

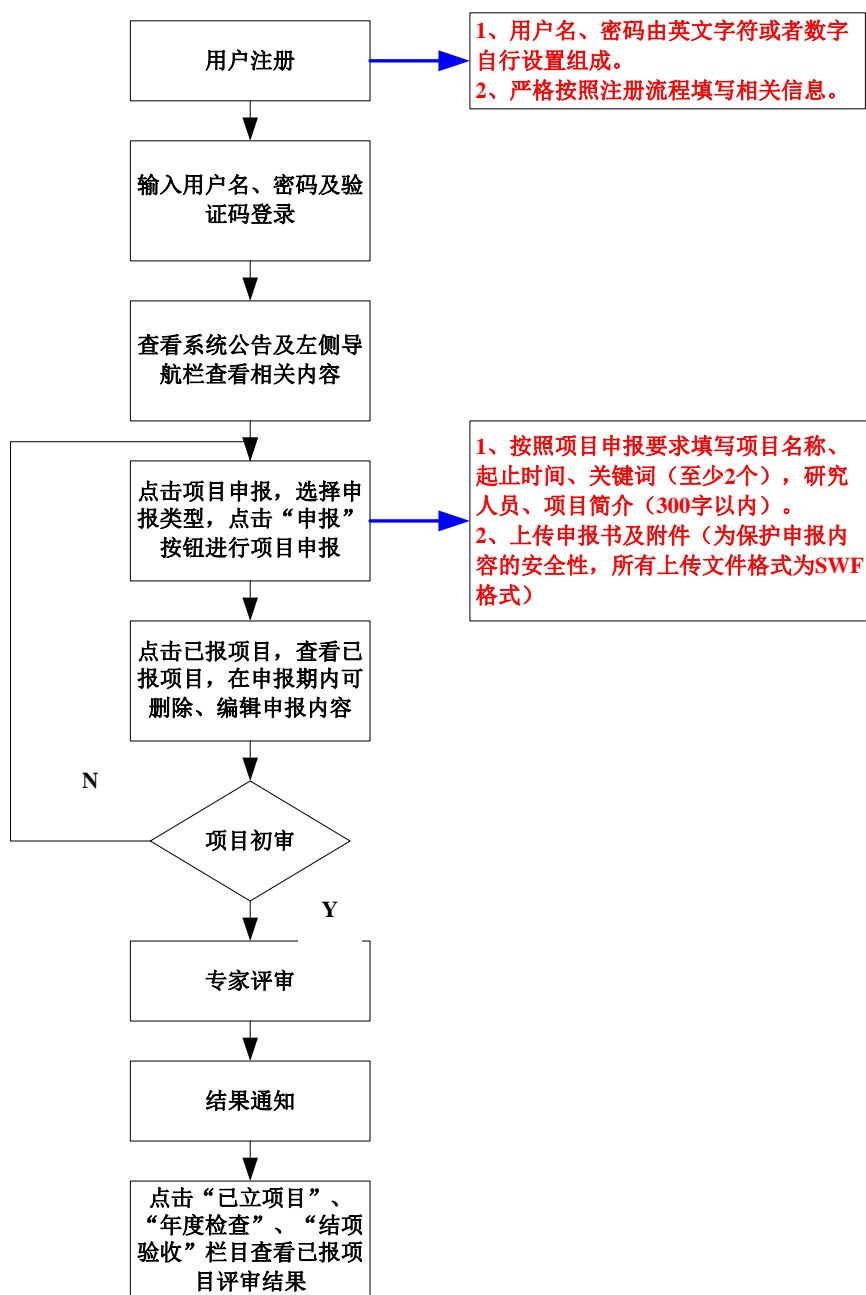


图3 申报流程

### 4、注意事项：

（1）项目年度检查，结项验收在同一年度可多次申请，其余项目同一年度只能申请一次。

（2）上传申报书（或者结项验收申报表）、附件（佐证材料）（为保护申报内容的安全性，所有上传文件格式为SWF格式，）的按钮一次只能上传一个附件，多次上传以最后上传的为准。（建议将所有附件整合为一个附件文件上传）



图 4 上传文件按钮

如图 4，点击申报书以后，出现图 5，只能上传申报书（结项验收申报表），点击附件以后，上传相应附件，并且以最后上传为准。

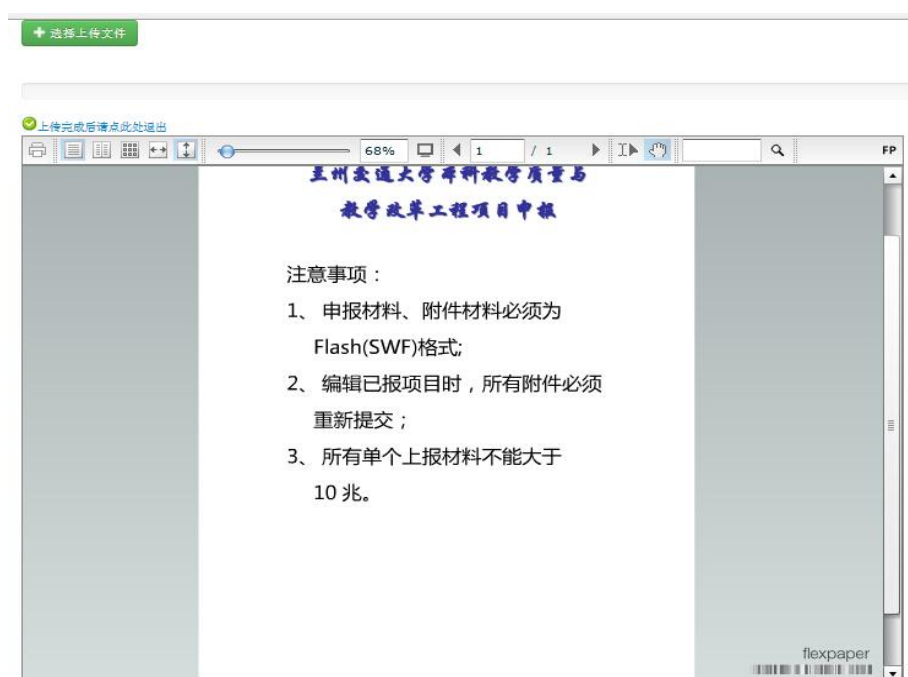


图 5 上传文件界面

(3) 未经管理员审批的项目，申请者可以编辑和删除，已审批项目不能进行任何操作。

(4) 操作过程中有任何问题，可点击界面左下角“问题反馈”